

# Roll + Schnitt-Schneidemaschine PROFI




00554



Top Qualität für den professionellen Einsatz. Der Schneide-Profi für gratfreies Schneiden. Der geschlossene Messerkopf garantiert unbezwingbare Sicherheit.

- Geschliffenes, rotierendes Rundmesser und geschliffenes Untermesser.
- Messerschutz durch geschlossenen Kunststoffkopf.
- Automatische Pressung an der Schnittstelle.
- Transparentes Anpreßlineal.
- Winkelanlage mit cm- und Inch-Teilung.
- Verstellbarer Rückanschlag.
- Raster, DIN-Formatlinien und cm-Teilung auf dem Tisch.
- Aufhängemöglichkeit zur Wandmontage.
- GS-geprüft !
- Zubehör: Rollenhalter Art.-Nr. 00654.

Schnittlänge:	720 mm
Schnitthöhe:	2,0 mm
Tischgröße Außenmaß:	915 x 360 mm
Gewicht:	4,6 kg
EAN:	4007885005546



**Weitere Optionen**  
**00649-00658**  
Rollenhalter



Messerkopf



Automatische Pressung an der Schnittstelle




Schneidemaschine montiert an der Wand



Schneidemaschine mit Rollenhalter und Papierrolle



# Roll + Schnitt-Schneidemaschine PROFI



00556



Top Qualität für den professionellen Einsatz. Der Schneide-Profi für gratfreies Schneiden. Der geschlossene Messerkopf garantiert unbezwingbare Sicherheit.

- Geschliffenes, rotierendes Rundmesser und geschliffenes Untermesser.
- Messerschutz durch geschlossenen Kunststoffkopf.
- Automatische Pressung an der Schnittstelle.
- Transparentes Anpreßlineal.
- Winkelanlage mit cm- und Inch-Teilung.
- Verstellbarer Rückanschlag.
- Aufhängemöglichkeit zur Wandmontage.
- GS-geprüft !
- Zubehör: Rollenhalter: Art.-Nr. 00656.
- Untergestell mit integrierter Auffangwanne für Schnittgutabfälle: Art.-Nr. 00696.

Schnittlänge:	960 mm
Schnitthöhe:	1,0 mm
Tischgröße Außenmaß:	1155 x 360 mm
Gewicht:	6,5 kg
EAN:	4007885005560



**Weitere Optionen**  
**00649-00658**  
Rollenhalter



**00696**  
Untergestell




Untergestell 696



Messerkopf



Automatische Pressung an der Schnittstelle



Schneidemaschine montiert an der Wand



# Roll + Schnitt-Schneidemaschine PROFI



00558



Top Qualität für den professionellen Einsatz. Der Schneide-Profi für gratfreies Schneiden. Der geschlossene Messerkopf garantiert unbezwingbare Sicherheit.

- Geschliffenes, rotierendes Rundmesser und geschliffenes Untermesser.
- Messerschutz durch geschlossenen Kunststoffkopf.
- Automatische Pressung an der Schnittstelle.
- Transparentes Anpreßlineal.
- Winkelanlage mit cm- und Inch-Teilung.
- Verstellbarer Rückanschlag.
- Aufhängemöglichkeit zur Wandmontage.
- GS-geprüft !
- Zubehör: Rollenhalter: Art.-Nr. 00658.
- Untergestell mit integrierter Auffangwanne für Schnittgutabfälle: Art.-Nr. 00698.

Schnittlänge:	1300 mm
Schnitthöhe:	0,7 mm
Tischgröße Außenmaß:	1495 x 360 mm
Gewicht:	8,3 kg
EAN:	4007885005584

## Weitere Optionen

00649-00658

Rollenhalter



00698

Untergestell



Untergestell 698



Messerkopf



Automatische Pressung an der Schnittstelle



Schneidemaschine montiert an der Wand

